

## WYBORY DO RADY POWIATU

### PROTOKÓŁ Z WYBORÓW

do Rady Powiatu Ząbkowickiego sporządzony dnia 8 kwietnia 2024 r. przez Powiatową Komisję Wyborczą w Ząbkowicach Śląskich.

I. Dla wyboru Rady Powiatu Ząbkowickiego utworzono 4 okręgi wyborcze, w których łącznie wybierano 17 radnych.

II. Komisja stwierdziła, co następuje:

A. Wyborów nie przeprowadzono w ... okręgu(ach) wyborczym(ych), tj. okręgu nr ..., nr ..., nr ..., z powodu braku zarejestrowanej(ych) listy(list) kandydatów na radnych, w związku z czym ... mandat(y/ów) pozostał(y/o) nieobsadzony(e/eh).

B. Głosowania nie przeprowadzono w ... okręgach wyborczych, tj. okręgu nr ..., nr ..., nr ..., w których liczba zarejestrowanych kandydatów była równa liczbie mandatów w okręgu/ach lub liczba zarejestrowanych kandydatów była mniejsza od liczby mandatów w okręgu/ach i w związku z tym, ze względu na mniejszą liczbę kandydatów, ... mandat(y/ów) pozostał(y/o) nieobsadzony(e/eh).

III. Komisja potwierdza, iż otrzymała 84 protokoły głosowania od 84 obwodowych komisji wyborczych. Na podstawie tych protokołów Komisja ustaliła następujące dane zbiorcze z głosowania:

1	Liczba wyborców uprawnionych do głosowania (umieszczonych w części A spisu, z uwzględnieniem dodatkowych formularzy) w chwili zakończenia głosowania	*	4	9	7	6	4
2	Liczba wyborców, którym wydano karty do głosowania w lokalu wyborczym (liczba podpisów w części A spisu oraz adnotacje o wydaniu karty bez potwierdzenia podpisem w spisie)	*	2	4	4	6	3
3	Liczba wyborców, którym wysłano pakiety wyborcze	*	*	*	*	*	6
4	Liczba wyborców, którym wydano karty do głosowania w lokalu wyborczym oraz w głosowaniu korespondencyjnym (łącznie)	*	2	4	4	6	9
5	Liczba wyborców głosujących przez pełnomocnika (liczba kart do głosowania wydanych na podstawie aktów pełnomocnictwa otrzymanych przez obwodowe komisje wyborcze)	*	*	*	*	6	1
6	Liczba otrzymanych kopert zwrotnych w głosowaniu korespondencyjnym	*	*	*	*	*	5
6a	Liczba kopert zwrotnych w głosowaniu korespondencyjnym, w których nie było oświadczenia o osobistym i tajnym oddaniu głosu	*	*	*	*	*	1
6b	Liczba kopert zwrotnych w głosowaniu korespondencyjnym, w których oświadczenie nie było podpisane przez wyborcę	*	*	*	*	*	0
6c	Liczba kopert zwrotnych w głosowaniu korespondencyjnym, w których nie było koperty na karty do głosowania	*	*	*	*	*	0
6d	Liczba kopert zwrotnych w głosowaniu korespondencyjnym, w których znajdowała się niezaklejona koperta na karty do głosowania	*	*	*	*	*	0
6e	Liczba kopert na karty do głosowania w głosowaniu korespondencyjnym wrzuconych do urny	*	*	*	*	*	4
7	Liczba kart wyjętych z urny	*	2	4	4	7	5
7a	w tym liczba kart wyjętych z kopert na karty do głosowania w głosowaniu korespondencyjnym	*	*	*	*	*	4
8	Liczba kart nieważnych (bez pieczęci obwodowej komisji wyborczej lub inne niż urzędowo ustalone)	*	*	*	*	*	2
9	Liczba kart ważnych	*	2	4	4	7	3

8df206c9-15dd-4978-8f52-ce320941dcde



*blm*

*Wyciek  
fy*

10	Liczba głosów nieważnych (z kart ważnych)	*	*	1	2	0	6
10a	w tym z powodu postawienia znaku „X” obok nazwiska dwóch lub większej liczby kandydatów z różnych list	*	*	*	7	3	4
10b	w tym z powodu niepostawienia znaku „X” obok nazwiska żadnego kandydata	*	*	*	4	7	2
10c	w tym z powodu postawienia znaku „X” wyłącznie obok nazwiska kandydata na liście, której rejestracja została unieważniona (art. 436 § 3 i 6 Kodeksu wyborczego)	*	*	*	*	*	0

Komisja sporządziła zestawienia wyników głosowania w okręgach i ustaliła:

11	Liczba głosów ważnych oddanych ogółem na wszystkie listy kandydatów we wszystkich okręgach wyborczych	*	2	3	2	6	7
12	Liczba głosów ważnych oddanych w wyborach do Rady stanowiąca co najmniej 5% wszystkich głosów ważnych z pkt 11, której uzyskanie stanowi warunek udziału list w podziale mandatów	*	*	1	1	6	4

Warunek wskazany w pkt 12 spełniły i w związku z tym prawo do uczestniczenia w podziale mandatów uzyskały listy następujących komitetów wyborczych:

1)	Lista nr 1 — KW PRAWO I SPRAWIEDLIWOŚĆ	*	*	*	6	3	9	6
2)	Lista nr 5 — KKW KOALICJA OBYWATELSKA	*	*	*	7	0	8	8
3)	Lista nr 10 — KWW TRZECIA DROGA DLA POWIATU	*	*	*	2	8	3	1
4)	Lista nr 13 — KWW KOALICJA SAMORZĄDOWA	*	*	*	1	3	7	4
5)	Lista nr 14 — KWW MARCINA ORZESZKA	*	*	*	3	3	4	3

Wobec niespełnienia warunku wskazanego w pkt 12 prawa do uczestniczenia w podziale mandatów nie uzyskały listy następujących komitetów wyborczych:

1)	Lista nr 11 — KWW POROZUMIENIE OBYWATELSKIE	*	*	*	1	1	6	1
2)	Lista nr 12 — KWW PL 2050 DOLNY ŚLĄSK	*	*	*	*	9	5	9
3)	Lista nr 15 — KWW ELŻBIETY KILIAN	*	*	*	*	1	1	5

8df206c9-15dd-4978-8f52-ce320941dcde

IV. Komisja na podstawie zestawień wyników głosowania w okręgach i uwzględniając liczby głosów ważnych w okręgach wyborczych oraz głosów ważnych oddanych na poszczególne listy kandydatów i kandydatów z tych list ustaliła wyniki wyborów w okręgach:

**Okręg wyborczy nr 1 obejmujący 3 mandaty.**

Wybory odbyły się.  
Głosowanie przeprowadzono.

A. Komisja stwierdza, że w okręgu wyborczym mandaty przypadają następującym listom, które uzyskały największe ilorazy wyborcze:

- 1 mandat dla listy nr 1
- 1 mandat dla listy nr 5
- 1 mandat dla listy nr 10

**Radnymi zostali wybrani:**

1)	WIELOWSKA Patrycja Joanna z listy nr 1 KW PRAWO I SPRAWIEDLIWOŚĆ
2)	FESTER Roman z listy nr 5 KKW KOALICJA OBYWATELSKA
3)	GOŁDYN Anna z listy nr 10 KWW TRZECIA DROGA DLA POWIATU

**Okręg wyborczy nr 2 obejmujący 5 mandatów.**

Wybory odbyły się.  
Głosowanie przeprowadzono.

A. Komisja stwierdza, że w okręgu wyborczym mandaty przypadają następującym listom, które uzyskały największe ilorazy wyborcze:

- 2 mandaty dla listy nr 1
- 2 mandaty dla listy nr 5
- 1 mandat dla listy nr 14

**Radnymi zostali wybrani:**

1)	PIĄTKOWSKI Kazimierz Józef z listy nr 1 KW PRAWO I SPRAWIEDLIWOŚĆ
2)	MARKOWSKA Teresa z listy nr 1 KW PRAWO I SPRAWIEDLIWOŚĆ
3)	REGNER Andrzej Piotr z listy nr 5 KKW KOALICJA OBYWATELSKA
4)	PĘCAK Piotr Paweł z listy nr 5 KKW KOALICJA OBYWATELSKA
5)	OCHAŁ Wiktor Krzysztof z listy nr 14 KWW MARCINA ORZESZKA

**Okręg wyborczy nr 3 obejmujący 3 mandaty.**

Wybory odbyły się.  
Głosowanie przeprowadzono.

*[Handwritten signatures]*

*[Handwritten signatures]*

8df206c9-15dd-4978-8f52-ce320941dcde



*[Handwritten signature]*

*[Handwritten signature]*

*[Handwritten signature]*

A. Komisja stwierdza, że w okręgu wyborczym mandaty przypadają następującym listom, które uzyskały największe ilorazy wyborcze:

- 1 mandat dla listy nr 1
- 1 mandat dla listy nr 5
- 1 mandat dla listy nr 14

**Radnymi zostali wybrani:**

1)	WOLAK Czesław z listy nr 1 KW PRAWO I SPRAWIEDLIWOŚĆ
2)	GRZECH Krystyna Monika z listy nr 5 KKW KOALICJA OBYWATELSKA
3)	WIŚNIEWSKI Witold Waclaw z listy nr 14 KWW MARCINA ORZESZKA

**Okręg wyborczy nr 4 obejmujący 6 mandatów.**

Wybory odbyły się.  
Głosowanie przeprowadzono.

A. Komisja stwierdza, że w okręgu wyborczym mandaty przypadają następującym listom, które uzyskały największe ilorazy wyborcze:

- 2 mandaty dla listy nr 1
- 3 mandaty dla listy nr 5
- 1 mandat dla listy nr 14

**Radnymi zostali wybrani:**

1)	MAJ Wojciech Artur z listy nr 1 KW PRAWO I SPRAWIEDLIWOŚĆ
2)	ZAWIŚLAK-SŁODYCZKA Justyna Paulina z listy nr 1 KW PRAWO I SPRAWIEDLIWOŚĆ
3)	MARCINKÓW Dariusz Paweł z listy nr 5 KKW KOALICJA OBYWATELSKA
4)	GIRYN Justyna Aleksandra z listy nr 5 KKW KOALICJA OBYWATELSKA
5)	FIGZAŁ Ewa Wiktoria z listy nr 5 KKW KOALICJA OBYWATELSKA
6)	MAŁOZIĘĆ Dariusz Krzysztof z listy nr 14 KWW MARCINA ORZESZKA

B. W związku z tym, iż 2 kandydatów otrzymało równą liczbę głosów uprawniającą do przyznania im mandatu z listy nr 5 KKW KOALICJA OBYWATELSKA radną została FIGZAŁ Ewa Wiktoria, która otrzymała największą liczbę głosów w większej liczbie obwodów głosowania.

*[Handwritten signatures and initials]*

8df206c9-15dd-4978-8f52-ce320941dcde



*Adamska*

*[Handwritten signatures]*

- V.) Adnotacja o wniesieniu uwag przez mężów zaufania z wymienieniem konkretnych zarzutów<sup>\*\*)</sup>; jeżeli nie ma, wpisać „brak zarzutów” lub „brak mężów zaufania”: *brak mężów zaufania*
- VI.) Adnotacja o wniesieniu uwag przez członków Komisji z wymienieniem konkretnych zarzutów<sup>\*\*)</sup>; jeżeli nie ma, wpisać „brak zarzutów”: *brak zarzutów*
- VII.) Inne uwagi; jeżeli nie ma, wpisać „brak uwag”: *brak uwag*

Przy sporządzeniu protokołu obecni byli członkowie Komisji:

- 1) Brandt-Zajac Kamila Elżbieta - Przewodniczący
- 2) Kowal-Bojsza Karina Adriana - Zastępca Przewodniczącego
- 3) Adamska Wiesława Małgorzata - Członek
- 4) Gapska-Migacz Danuta Lucyna - Członek
- 5) Jowczyk Danuta - Członek
- 6) Kozyra Robert Jan - Członek
- 7) Machnicka Czesława - Członek
- 8) Palac Wiesława - Członek
- 9) Słonopas Michał Rudolf - Członek
- 10) Sroczyk Radosław - Członek
- 11) Surdyka Bogusława Jolanta - Członek
- 12) Świątek Marek Mieczysław - Członek

*El. Kozłowska*  
(podpis)  
*K. Bojsza*  
(podpis)  
*W. Adamska*  
(podpis)  
*D. Gapska*  
(podpis)  
*D. Jowczyk*  
(podpis)  
*R. Kozyra*  
(podpis)  
*C. Machnicka*  
(podpis)  
*W. Palac*  
(podpis)  
*M. Słonopas*  
(podpis)  
*R. Sroczyk*  
(podpis)  
*B. Surdyka*  
(podpis)  
*M. Świątek*  
(podpis)



**Załączniki:**

Zestawienia wyników głosowania z 4 okręgów wyborczych.

<sup>\*)</sup> Jeżeli treść dotycząca danego punktu nie mieści się na formularzu, należy dołączyć ją do protokołu, zaznaczając to w odpowiednim punkcie protokołu.  
<sup>\*\*)</sup> W razie zgłoszenia uwag przez mężów zaufania lub członków Komisji do protokołu należy dołączyć stanowisko Komisji wobec zarzutów.



*Handwritten signature*

## WYBORY DO RADY POWIATU

Okręg wyborczy nr: \* 1 Liczba mandatów: \* 3

ZESTAWIENIE WYNIKÓW GŁOSOWANIA I PODZIAŁU MANDATÓW  
W OKRĘGU WYBORCZYM

Zestawienie wyników głosowania i podziału mandatów w okręgu wyborczym nr 1, utworzonym dla wyboru Rady Powiatu Ząbkowickiego sporządzone dnia 8 kwietnia 2024 r. przez Powiatową Komisję Wyborczą w Ząbkowicach Śląskich.

Komisja stwierdza, że otrzymała protokoły głosowania od 14 obwodowych komisji wyborczych i na podstawie tych protokołów ustaliła następujące wyniki głosowania w okręgu:

1	Liczba wyborców uprawnionych do głosowania (umieszczonych w części A spisu, z uwzględnieniem dodatkowych formularzy) w chwili zakończenia głosowania	*	*	8	2	1	2
2	Liczba wyborców, którym wydano karty do głosowania w lokalu wyborczym (liczba podpisów w części A spisu oraz adnotacje o wydaniu karty bez potwierdzenia podpisem w spisie)	*	*	4	4	5	6
3	Liczba wyborców, którym wysłano pakiety wyborcze	*	*	*	*	*	3
4	Liczba wyborców, którym wydano karty do głosowania w lokalu wyborczym oraz w głosowaniu korespondencyjnym (łącznie)	*	*	4	4	5	9
5	Liczba wyborców głosujących przez pełnomocnika (liczba kart do głosowania wydanych na podstawie aktów pełnomocnictwa otrzymanych przez obwodowe komisje wyborcze)	*	*	*	*	1	5
6	Liczba otrzymanych kopert zwrotnych w głosowaniu korespondencyjnym	*	*	*	*	*	3
6a	Liczba kopert zwrotnych w głosowaniu korespondencyjnym, w których nie było oświadczenia o osobistym i tajnym oddaniu głosu	*	*	*	*	*	0
6b	Liczba kopert zwrotnych w głosowaniu korespondencyjnym, w których oświadczenie nie było podpisane przez wyborcę	*	*	*	*	*	0
6c	Liczba kopert zwrotnych w głosowaniu korespondencyjnym, w których nie było koperty na karty do głosowania	*	*	*	*	*	0
6d	Liczba kopert zwrotnych w głosowaniu korespondencyjnym, w których znajdowała się niezaklejona koperta na karty do głosowania	*	*	*	*	*	0
6e	Liczba kopert na karty do głosowania w głosowaniu korespondencyjnym wrzuconych do urny	*	*	*	*	*	3

**Uwaga!** Liczba z pkt 6 nie może być większa od liczby z pkt 3. Suma liczb z pkt 6a–6e nie może być mniejsza od liczby z pkt 6.

7	Liczba kart wyjętych z urny	*	*	4	4	5	9
7a	w tym liczba kart wyjętych z kopert na karty do głosowania w głosowaniu korespondencyjnym	*	*	*	*	*	3

**Uwaga!** Liczba z pkt 7 pomniejszona o liczbę z pkt 7a powinna być równa liczbie z pkt 2. Dodatkowo liczba z pkt 7a nie może być większa od liczby z pkt 6e.

8	Liczba kart nieważnych (bez pieczęci obwodowej komisji wyborczej lub inne niż urzędowo ustalone)	*	*	*	*	*	2
9	Liczba kart ważnych	*	*	4	4	5	7

**Uwaga!** Suma liczb z pkt 8 i 9 musi być równa liczbie z pkt 7.

10	Liczba głosów nieważnych (z kart ważnych)	*	*	*	2	3	2
10a	w tym z powodu postawienia znaku „X” obok nazwiska dwóch lub większej liczby kandydatów z różnych list	*	*	*	1	6	1

8df206c9-15dd-4978-8f52-ce320941dcde



Handwritten signatures and initials at the bottom of the page.

Handwritten signature and initials at the bottom right of the page.

10b	w tym z powodu niepostawienia znaku „X” obok nazwiska żadnego kandydata	*	*	*	*	7	1
10c	w tym z powodu postawienia znaku „X” wyłącznie obok nazwiska kandydata na liście, której rejestracja została unieważniona (art. 436 § 3 i 6 Kodeksu wyborczego)	*	*	*	*	*	0

**Uwaga!** Suma liczb z pkt 10a – 10c **musi być** równa liczbie z pkt 10.

11	Liczba głosów ważnych oddanych łącznie na wszystkie listy kandydatów (z kart ważnych)	*	*	4	2	2	5
----	---	---	---	---	---	---	---

**Uwaga!** Suma liczb z pkt 10 i 11 **musi być** równa liczbie z pkt 9.

12. Na poszczególne listy kandydatów i umieszczonych na nich kandydatów oddano następujące liczby głosów ważnych:

**Lista nr 1 — KW PRAWO I SPRAWIEDLIWOŚĆ**

Liczba głosów ważnych oddanych na listę:	*	*	1	3	2	3
--	---	---	---	---	---	---

**Na poszczególnych kandydatów z tej listy oddano następujące liczby głosów ważnych:**

1)	WIELOWSKA Patrycja Joanna	*	*	*	6	0	2
2)	KOMAR-GACKI Sławomir Kazimierz	*	*	*	5	1	4
3)	KOCHANEK Ernestyn Łukasz	*	*	*	*	7	4
4)	JANOCHA-SITO Katarzyna Iwona	*	*	*	1	3	3
<b>Razem</b>		*	*	1	3	2	3

**Uwaga!** Suma głosów oddanych na wszystkich kandydatów z danej listy (rubryka „Razem”) równa się liczbie głosów ważnych oddanych na tę listę. Wyjątek od tej zasady może dotyczyć listy, na której znajduje się nazwisko kandydata skreślonego z listy.

**Lista nr 5 — KKW KOALICJA OBYWATELSKA**

Liczba głosów ważnych oddanych na listę:	*	*	1	2	9	1
--	---	---	---	---	---	---

**Na poszczególnych kandydatów z tej listy oddano następujące liczby głosów ważnych:**

1)	FESTER Roman	*	*	*	6	2	9
2)	PASTERNAK Malwina Maria	*	*	*	4	2	6
3)	SZOPIAN Elżbieta Antonina	*	*	*	*	8	1
4)	BIEL Zdzisław	*	*	*	*	7	3
5)	SZYMCZAK-BERNACZEK Kamila Katarzyna	*	*	*	*	8	2
<b>Razem</b>		*	*	1	2	9	1

**Uwaga!** Suma głosów oddanych na wszystkich kandydatów z danej listy (rubryka „Razem”) równa się liczbie głosów ważnych oddanych na tę listę. Wyjątek od tej zasady może dotyczyć listy, na której znajduje się nazwisko kandydata skreślonego z listy.

**Lista nr 10 — KKW TRZECIA DROGA DLA POWIATU**

Liczba głosów ważnych oddanych na listę:	*	*	*	9	4	0
--	---	---	---	---	---	---

**Na poszczególnych kandydatów z tej listy oddano następujące liczby głosów ważnych:**

1)	GOŁDYN Anna	*	*	*	3	7	7
2)	WITEK Andrzej Zbigniew	*	*	*	2	7	7
3)	CHODOROWSKA Bożena Zofia	*	*	*	1	3	7
4)	CIEPIERSKA Joanna Barbara	*	*	*	*	2	6

8df206c9-15dd-4978-8f52-ce320941dcde

5)	JABŁOŃSKI Daniel Marcin	*	*	*	1	2	3
Razem		*	*	*	9	4	0

**Uwaga!** Suma głosów oddanych na wszystkich kandydatów z danej listy (rubryka „Razem”) równa się liczbie głosów ważnych oddanych na tę listę. Wyjątek od tej zasady może dotyczyć listy, na której znajduje się nazwisko kandydata skreślonego z listy.

**Lista nr 11 — KWW POROZUMIENIE OBYWATELSKIE**

Liczba głosów ważnych oddanych na listę:	*	*	*	*	8	6
--	---	---	---	---	---	---

**Na poszczególnych kandydatów z tej listy oddano następujące liczby głosów ważnych:**

1)	SZYMAŃSKI Sławomir Zbigniew	*	*	*	*	3	3
2)	RADWAŃSKA Joanna	*	*	*	*	1	2
3)	SEKUŁA Józef	*	*	*	*	1	1
4)	DULANOWSKI Adrian Grzegorz	*	*	*	*	1	5
5)	PTAK Stanisława Halina	*	*	*	*	1	5
Razem		*	*	*	*	8	6

**Uwaga!** Suma głosów oddanych na wszystkich kandydatów z danej listy (rubryka „Razem”) równa się liczbie głosów ważnych oddanych na tę listę. Wyjątek od tej zasady może dotyczyć listy, na której znajduje się nazwisko kandydata skreślonego z listy.

**Lista nr 12 — KWW PL 2050 DOLNY ŚLĄSK**

Liczba głosów ważnych oddanych na listę:	*	*	*	2	8	8
--	---	---	---	---	---	---

**Na poszczególnych kandydatów z tej listy oddano następujące liczby głosów ważnych:**

1)	HALADA Dawid Michał	*	*	*	*	7	4
2)	ADAMCZYK Bożena Maria	*	*	*	1	4	6
3)	JANIGA Katarzyna Regina	*	*	*	*	2	2
4)	PIETRASZ Mateusz Krzysztof	*	*	*	*	4	6
Razem		*	*	*	2	8	8

**Uwaga!** Suma głosów oddanych na wszystkich kandydatów z danej listy (rubryka „Razem”) równa się liczbie głosów ważnych oddanych na tę listę. Wyjątek od tej zasady może dotyczyć listy, na której znajduje się nazwisko kandydata skreślonego z listy.

**Lista nr 13 — KWW KOALICJA SAMORZĄDOWA**

Liczba głosów ważnych oddanych na listę:	*	*	*	2	9	7
--	---	---	---	---	---	---

**Na poszczególnych kandydatów z tej listy oddano następujące liczby głosów ważnych:**

1)	TOPOLANEK Magdalena	*	*	*	*	7	1
2)	CZEPIERUK Andrzej Józef	*	*	*	*	5	6
3)	KUCHARSKI Mariusz Antoni	*	*	*	*	2	1
4)	HOROWSKA Wiesława Tekla	*	*	*	*	1	2
5)	CYCOŃ Celina Maria	*	*	*	1	3	7
Razem		*	*	*	2	9	7

**Uwaga!** Suma głosów oddanych na wszystkich kandydatów z danej listy (rubryka „Razem”) równa się liczbie głosów ważnych oddanych na tę listę. Wyjątek od tej zasady może dotyczyć listy, na której znajduje się nazwisko kandydata skreślonego z listy.

*[Handwritten signatures and notes]*

8df206c9-15dd-4978-8f52-ce320941dcde



*Skromska*

*3 walc  
[Signature]*



13. Spośród komitetów wyborczych mających zarejestrowaną listę w okręgu warunek uzyskania co najmniej 5% głosów ważnych w skali powiatu, tj. co najmniej 1164 głosów, i prawo do uczestniczenia w podziale mandatów w okręgu uzyskały listy następujących komitetów wyborczych:

1) lista nr 1	KW PRAWO I SPRAWIEDLIWOŚĆ	1323
2) lista nr 5	KKW KOALICJA OBYWATELSKA	1291
3) lista nr 10	KWW TRZECIA DROGA DLA POWIATU	940
4) lista nr 13	KWW KOALICJA SAMORZĄDOWA	297

**Podział mandatów pomiędzy listy kandydatów**

14. Wyliczenie ilorazów wyborczych dla poszczególnych list kandydatów uczestniczących w podziale mandatów jest następujące (z dokładnością do czterech miejsc po przecinku):

**Lista nr 1**

Liczba głosów oddanych na listę nr 1 —  $X = 1323$

Wyliczone ilorazy wyborcze:

X:1 = 1323,0  
X:2 = 661,5  
X:3 = 441,0  
X:4 = 330,75  
X:5 = 264,6  
X:6 = 220,5  
X:7 = 189,0

**Lista nr 5**

Liczba głosów oddanych na listę nr 5 —  $X = 1291$

Wyliczone ilorazy wyborcze:

X:1 = 1291,0  
X:2 = 645,5  
X:3 = 430,3333  
X:4 = 322,75  
X:5 = 258,2  
X:6 = 215,1667  
X:7 = 184,4286

**Lista nr 10**

Liczba głosów oddanych na listę nr 10 —  $X = 940$

Wyliczone ilorazy wyborcze:

X:1 = 940,0  
X:2 = 470,0  
X:3 = 313,3333  
X:4 = 235,0  
X:5 = 188,0  
X:6 = 156,6667  
X:7 = 134,2857

**Lista nr 13**

Liczba głosów oddanych na listę nr 13 —  $X = 297$

Wyliczone ilorazy wyborcze:

X:1 = 297,0  
X:2 = 148,5  
X:3 = 99,0  
X:4 = 74,25  
X:5 = 59,4  
X:6 = 49,5  
X:7 = 42,4286

15. Szereg kolejno największych liczb (ilorazów wyborczych) jest następujący:

1) 1323,0 odpowiada liście nr 1

*Własne* *St* *W. O. gap -* *41050*  
8df206c9-15dd-4978-8f52-ce320941dcde  
*fy*



- 2) 1291,0 odpowiada liście nr 5
- 3) 940,0 odpowiada liście nr 10
- 4) 661,5 odpowiada liście nr 1

- 16. W związku z tym, iż ilorazy wyborcze równe ostatniej z liczb uszeregowanych (upoważniającej do przyznania mandatu) uzyskały lista nr ..., lista nr ..., pierwszeństwo do otrzymania mandatu uzyskała lista nr ..., na którą oddano najwięcej głosów.
- 17. W związku z tym, iż ilorazy wyborcze równe ostatniej z liczb uszeregowanych (upoważniającej do przyznania mandatu) uzyskały lista nr ..., lista nr ... i oddano na nie równą liczbę głosów, pierwszeństwo do otrzymania mandatu uzyskała lista nr ..., na którą w większej liczbie obwodów oddano większą liczbę głosów.
- 18. Ponieważ pierwszeństwa do otrzymania mandatu nie można ustalić w sposób opisany w pkt 16 i 17 pierwszeństwo do uzyskania mandatu przez listę nr ..., listę nr ... Komisja ustaliła w trybie losowania i mandat przypadł liście nr ...

Przy sporządzeniu protokołu obecni byli członkowie Komisji:

- 1) Brandt-Zajac Kamila Elżbieta - Przewodniczący
- 2) Kowal-Bojsza Karina Adriana - Zastępca Przewodniczącego
- 3) Adamska Wiesława Małgorzata - Członek
- 4) Gapska-Migacz Danuta Lucyna - Członek
- 5) Jowczyk Danuta - Członek
- 6) Kozyra Robert Jan - Członek
- 7) Machnicka Czesława - Członek
- 8) Palac Wiesława - Członek
- 9) Słonopas Michał Rudolf - Członek
- 10) Sroczyk Radosław - Członek
- 11) Surdyka Bogusława Jolanta - Członek
- 12) Świątek Marek Mieczysław - Członek

*[Handwritten signatures with "(podpis)" printed below each]*

.....  
(podpis)

.....  
(podpis)

.....  
(podpis)

.....  
(podpis)

.....  
(podpis)

.....  
(podpis)

.....  
(podpis)

.....  
(podpis)

.....  
(podpis)

.....  
(podpis)

.....  
(podpis)

.....  
(podpis)



*[Handwritten signature]*

## WYBORY DO RADY POWIATU

Okręg wyborczy nr: \* 2 Liczba mandatów: \* 5

ZESTAWIENIE WYNIKÓW GŁOSOWANIA I PODZIAŁU MANDATÓW  
W OKRĘGU WYBORCZYM

Zestawienie wyników głosowania i podziału mandatów w okręgu wyborczym nr 2, utworzonym dla wyboru Rady Powiatu Ząbkowickiego sporządzone dnia 8 kwietnia 2024 r. przez Powiatową Komisję Wyborczą w Ząbkowicach Śląskich.

Komisja stwierdza, że otrzymała protokoły głosowania od 30 obwodowych komisji wyborczych i na podstawie tych protokołów ustaliła następujące wyniki głosowania w okręgu:

1	Liczba wyborców uprawnionych do głosowania ( <i>umieszczonych w części A spisu, z uwzględnieniem dodatkowych formularzy</i> ) w chwili zakończenia głosowania	*	1	5	2	3	4
2	Liczba wyborców, którym wydano karty do głosowania w lokalu wyborczym ( <i>liczba podpisów w części A spisu oraz adnotacje o wydaniu karty bez potwierdzenia podpisem w spisie</i> )	*	*	6	3	5	4
3	Liczba wyborców, którym wysłano pakiety wyborcze	*	*	*	*	*	3
4	Liczba wyborców, którym wydano karty do głosowania w lokalu wyborczym oraz w głosowaniu korespondencyjnym ( <i>łącznie</i> )	*	*	6	3	5	7
5	Liczba wyborców głosujących przez pełnomocnika ( <i>liczba kart do głosowania wydanych na podstawie aktów pełnomocnictwa otrzymanych przez obwodowe komisje wyborcze</i> )	*	*	*	*	1	4
6	Liczba otrzymanych kopert zwrotnych w głosowaniu korespondencyjnym	*	*	*	*	*	2
6a	Liczba kopert zwrotnych w głosowaniu korespondencyjnym, w których nie było oświadczenia o osobistym i tajnym oddaniu głosu	*	*	*	*	*	1
6b	Liczba kopert zwrotnych w głosowaniu korespondencyjnym, w których oświadczenie nie było podpisane przez wyborcę	*	*	*	*	*	0
6c	Liczba kopert zwrotnych w głosowaniu korespondencyjnym, w których nie było koperty na karty do głosowania	*	*	*	*	*	0
6d	Liczba kopert zwrotnych w głosowaniu korespondencyjnym, w których znajdowała się niezaklejona koperta na karty do głosowania	*	*	*	*	*	0
6e	Liczba kopert na karty do głosowania w głosowaniu korespondencyjnym wrzuconych do urny	*	*	*	*	*	1

**Uwaga!** Liczba z pkt 6 nie może być większa od liczby z pkt 3. Suma liczb z pkt 6a–6e nie może być mniejsza od liczby z pkt 6.

7	Liczba kart wyjętych z urny	*	*	6	3	6	2
7a	w tym liczba kart wyjętych z kopert na karty do głosowania w głosowaniu korespondencyjnym	*	*	*	*	*	1

**Uwaga!** Liczba z pkt 7 pomniejszona o liczbę z pkt 7a powinna być równa liczbie z pkt 2. Dodatkowo liczba z pkt 7a nie może być większa od liczby z pkt 6e.

8	Liczba kart nieważnych ( <i>bez pieczęci obwodowej komisji wyborczej lub inne niż urzędowo ustalone</i> )	*	*	*	*	*	0
9	Liczba kart ważnych	*	*	6	3	6	2

**Uwaga!** Suma liczb z pkt 8 i 9 musi być równa liczbie z pkt 7.

10	Liczba głosów nieważnych ( <i>z kart ważnych</i> )	*	*	*	3	1	3
10a	w tym z powodu postawienia znaku „X” obok nazwiska dwóch lub większej liczby kandydatów z różnych list	*	*	*	1	9	6

8df206c9-15dd-4978-8f52-ce320941dcde



50 0000  
/r

10b	w tym z powodu niepostawienia znaku „X” obok nazwiska żadnego kandydata	*	*	*	1	1	7
10c	w tym z powodu postawienia znaku „X” wyłącznie obok nazwiska kandydata na liście, której rejestracja została unieważniona (art. 436 § 3 i 6 Kodeksu wyborczego)	*	*	*	*	*	0

**Uwaga!** Suma liczb z pkt 10a – 10c **musi być** równa liczbie z pkt 10.

11	Liczba głosów ważnych oddanych łącznie na wszystkie listy kandydatów (z kart ważnych)	*	*	6	0	4	9
----	---	---	---	---	---	---	---

**Uwaga!** Suma liczb z pkt 10 i 11 **musi być** równa liczbie z pkt 9.

12. Na poszczególne listy kandydatów i umieszczonych na nich kandydatów oddano następujące liczby głosów ważnych:

**Lista nr 1 — KW PRAWO I SPRAWIEDLIWOŚĆ**

Liczba głosów ważnych oddanych na listę:	*	*	1	9	1	6
--	---	---	---	---	---	---

**Na poszczególnych kandydatów z tej listy oddano następujące liczby głosów ważnych:**

1)	PIĄTKOWSKI Kazimierz Józef	*	*	*	7	6	6
2)	MARKOWSKA Teresa	*	*	*	3	9	2
3)	KOCJAN Paweł Sławomir	*	*	*	1	8	8
4)	SZWARC Edward	*	*	*	1	9	0
5)	NAPORA Wanda Bożena	*	*	*	*	7	2
6)	ZIELIŃSKA Dorota Maria	*	*	*	*	7	3
7)	KYCIA Jacek	*	*	*	2	3	5
<b>Razem</b>		*	*	1	9	1	6

**Uwaga!** Suma głosów oddanych na wszystkich kandydatów z danej listy (rubryka „Razem”) równa się liczbie głosów ważnych oddanych na tę listę. Wyjątek od tej zasady może dotyczyć listy, na której znajduje się nazwisko kandydata skreślonego z listy.

**Lista nr 5 — KKW KOALICJA OBYWATELSKA**

Liczba głosów ważnych oddanych na listę:	*	*	1	6	7	7
--	---	---	---	---	---	---

**Na poszczególnych kandydatów z tej listy oddano następujące liczby głosów ważnych:**

1)	REGNER Andrzej Piotr	*	*	*	9	1	8
2)	PĘCAK Piotr Paweł	*	*	*	2	9	8
3)	ŚWIDZIŃSKA Grażyna	*	*	*	*	7	9
4)	BAFIA Tomasz	*	*	*	1	7	2
5)	PĘDZIWIATR Mariola Bożena	*	*	*	*	2	1
6)	KOZIURA Małgorzata Karolina	*	*	*	*	3	5
7)	KOZYRA Marian Piotr	*	*	*	1	5	4
<b>Razem</b>		*	*	1	6	7	7

**Uwaga!** Suma głosów oddanych na wszystkich kandydatów z danej listy (rubryka „Razem”) równa się liczbie głosów ważnych oddanych na tę listę. Wyjątek od tej zasady może dotyczyć listy, na której znajduje się nazwisko kandydata skreślonego z listy.

**Lista nr 10 — KWW TRZECIA DROGA DLA POWIATU**

Liczba głosów ważnych oddanych na listę:	*	*	*	5	8	9
--	---	---	---	---	---	---

8df206c9-15dd-4978-8f52-ce320941dcde

**Na poszczególnych kandydatów z tej listy oddano następujące liczby głosów ważnych:**

1)	SZWARC Robert	*	*	*	2	2	8
2)	TROJAK Ewa Honorata	*	*	*	*	6	1
3)	STRÓŻEWSKI Przemysław Mariusz	*	*	*	*	4	1
4)	LISOWSKA Edyta Dorota	*	*	*	*	8	9
5)	SOWA Ryszard	*	*	*	*	4	9
6)	CISAKOWSKA Klaudia Krystyna	*	*	*	*	2	4
7)	WOLANIN Tomasz Janusz	*	*	*	*	9	7
Razem		*	*	*	5	8	9

**Uwaga!** Suma głosów oddanych na wszystkich kandydatów z danej listy (rubryka „Razem”) równa się liczbie głosów ważnych oddanych na tę listę. Wyjątek od tej zasady może dotyczyć listy, na której znajduje się nazwisko kandydata skreślonego z listy.

**Lista nr 11 — KWW POROZUMIENIE OBYWATELSKIE**

Liczba głosów ważnych oddanych na listę:	*	*	*	*	8	7
--	---	---	---	---	---	---

**Na poszczególnych kandydatów z tej listy oddano następujące liczby głosów ważnych:**

1)	BIAŁECKA-SANOCKA Renata Agata	*	*	*	*	1	4
2)	JASZCZYSZYN Franciszek	*	*	*	*	1	6
3)	WIĘCKOWSKI Leszek Antoni	*	*	*	*	1	9
4)	PAJESTKA Piotr Dariusz	*	*	*	*	1	1
5)	ZARZYCKI Ryszard Wojciech	*	*	*	*	1	8
6)	ROSIŃSKA-BOBROWSKA Regina Iwona	*	*	*	*	*	5
7)	TUŁA Monika Regina	*	*	*	*	*	4
Razem		*	*	*	*	8	7

**Uwaga!** Suma głosów oddanych na wszystkich kandydatów z danej listy (rubryka „Razem”) równa się liczbie głosów ważnych oddanych na tę listę. Wyjątek od tej zasady może dotyczyć listy, na której znajduje się nazwisko kandydata skreślonego z listy.

**Lista nr 12 — KWW PL 2050 DOLNY ŚLĄSK**

Liczba głosów ważnych oddanych na listę:	*	*	*	2	2	2
--	---	---	---	---	---	---

**Na poszczególnych kandydatów z tej listy oddano następujące liczby głosów ważnych:**

1)	SZABŁOWSKI Robert Marek	*	*	*	*	5	8
2)	GÓRSKA Dominika	*	*	*	*	6	4
3)	SMĘDZIK Arkadiusz Antoni	*	*	*	*	2	8
4)	PRAŻMOWSKI Andrzej	*	*	*	*	5	0
5)	RUSIŃSKA Jolanta Jadwiga	*	*	*	*	2	2
Razem		*	*	*	2	2	2

**Uwaga!** Suma głosów oddanych na wszystkich kandydatów z danej listy (rubryka „Razem”) równa się liczbie głosów ważnych oddanych na tę listę. Wyjątek od tej zasady może dotyczyć listy, na której znajduje się nazwisko kandydata skreślonego z listy.

**Lista nr 13 — KWW KOALICJA SAMORZĄDOWA**

Liczba głosów ważnych oddanych na listę:	*	*	*	5	7	8
--	---	---	---	---	---	---

8df206c9-15dd-4978-8f52-ce320941dcde



SIOWA  
KJ

Na poszczególnych kandydatów z tej listy oddano następujące liczby głosów ważnych:

1)	CISAKOWSKA-BROŻEK Kamila Sylwia	*	*	*	1	0	8
2)	MAJKOWSKI Maciej	*	*	*	1	9	2
3)	PAWEŁEK Małgorzata Zofia	*	*	*	*	5	7
4)	KIEJPASZ Marcin	*	*	*	*	9	7
5)	STOJANOWSKI Krzysztof Stanisław	*	*	*	*	7	0
6)	MARZEC Marcin Henryk	*	*	*	*	*	0
7)	DUDEK Monika Dorota	*	*	*	*	5	4
Razem		*	*	*	5	7	8

**Uwaga!** Suma głosów oddanych na wszystkich kandydatów z danej listy (rubryka „Razem”) równa się liczbie głosów ważnych oddanych na tę listę. Wyjątek od tej zasady może dotyczyć listy, na której znajduje się nazwisko kandydata skreślonego z listy.

**Lista nr 14 — KWW MARCINA ORZESZKA**

Liczba głosów ważnych oddanych na listę:	*	*	*	9	8	0
--	---	---	---	---	---	---

Na poszczególnych kandydatów z tej listy oddano następujące liczby głosów ważnych:

1)	OCHAŁ Wiktor Krzysztof	*	*	*	4	8	2
2)	WEREŚNIAK Marek Radosław	*	*	*	*	8	0
3)	ŚWIDERSKA Janina	*	*	*	1	7	4
4)	MATCZUK Agata	*	*	*	*	8	3
5)	MUCHA Mateusz Kamil	*	*	*	*	2	3
6)	SAWKA Barbara	*	*	*	*	4	9
7)	BLICHARSKI Kamil	*	*	*	*	8	9
Razem		*	*	*	9	8	0

**Uwaga!** Suma głosów oddanych na wszystkich kandydatów z danej listy (rubryka „Razem”) równa się liczbie głosów ważnych oddanych na tę listę. Wyjątek od tej zasady może dotyczyć listy, na której znajduje się nazwisko kandydata skreślonego z listy.

13. Spośród komitetów wyborczych mających zarejestrowaną listę w okręgu warunek uzyskania co najmniej 5% głosów ważnych w skali powiatu, tj. co najmniej 1164 głosów, i prawo do uczestniczenia w podziale mandatów w okręgu uzyskały listy następujących komitetów wyborczych:

1) lista nr 1	KW PRAWO I SPRAWIEDLIWOŚĆ	1916
2) lista nr 5	KKW KOALICJA OBYWATELSKA	1677
3) lista nr 10	KWW TRZECIA DROGA DLA POWIATU	589
4) lista nr 13	KWW KOALICJA SAMORZĄDOWA	578
5) lista nr 14	KWW MARCINA ORZESZKA	980

**Podział mandatów pomiędzy listy kandydatów**

14. Wyliczenie ilorazów wyborczych dla poszczególnych list kandydatów uczestniczących w podziale mandatów jest następujące (z dokładnością do czterech miejsc po przecinku):

Lista nr 1

Liczba głosów oddanych na listę nr 1 — X = 1916

Wyliczone ilorazy wyborcze:

X:1 = 1916,0

X:2 = 958,0

*kolonista*

*[Handwritten signatures]*

*[Handwritten signatures]*

*swalk*

8df206c9-15dd-4978-8f52-ce320941dcde



*[Handwritten signature]*

X:3 = 638,6667  
X:4 = 479,0  
X:5 = 383,2  
X:6 = 319,3333  
X:7 = 273,7143  
X:8 = 239,5  
X:9 = 212,8889

**Lista nr 5**

Liczba głosów oddanych na listę nr 5 — X = 1677

Wyliczone ilorazy wyborcze:

X:1 = 1677,0  
X:2 = 838,5  
X:3 = 559,0  
X:4 = 419,25  
X:5 = 335,4  
X:6 = 279,5  
X:7 = 239,5714  
X:8 = 209,625  
X:9 = 186,3333

**Lista nr 10**

Liczba głosów oddanych na listę nr 10 — X = 589

Wyliczone ilorazy wyborcze:

X:1 = 589,0  
X:2 = 294,5  
X:3 = 196,3333  
X:4 = 147,25  
X:5 = 117,8  
X:6 = 98,1667  
X:7 = 84,1429  
X:8 = 73,625  
X:9 = 65,4444

**Lista nr 13**

Liczba głosów oddanych na listę nr 13 — X = 578

Wyliczone ilorazy wyborcze:

X:1 = 578,0  
X:2 = 289,0  
X:3 = 192,6667  
X:4 = 144,5  
X:5 = 115,6  
X:6 = 96,3333  
X:7 = 82,5714  
X:8 = 72,25  
X:9 = 64,2222

**Lista nr 14**

Liczba głosów oddanych na listę nr 14 — X = 980

Wyliczone ilorazy wyborcze:

X:1 = 980,0  
X:2 = 490,0  
X:3 = 326,6667  
X:4 = 245,0  
X:5 = 196,0  
X:6 = 163,3333  
X:7 = 140,0  
X:8 = 122,5  
X:9 = 108,8889

*Handwritten signatures and initials at the bottom left of the page.*

*Handwritten signatures and initials in the center of the page, including a large 'P' and 'K'.*

*Handwritten signature at the bottom right of the page.*



*Handwritten signature at the bottom right, below the barcode.*

15. Szereg kolejno największych liczb (ilorazów wyborczych) jest następujący:

- 1) 1916,0 odpowiada liście nr 1
- 2) 1677,0 odpowiada liście nr 5
- 3) 980,0 odpowiada liście nr 14
- 4) 958,0 odpowiada liście nr 1
- 5) 838,5 odpowiada liście nr 5
- 6) 638,6667 odpowiada liście nr 1

16. ~~W związku z tym, iż ilorazy wyborcze równe ostatniej z liczb uszeregowanych (upoważniającej do przyznania mandatu) uzyskały lista nr ..., lista nr ..., pierwszeństwo do otrzymania mandatu uzyskała lista nr ..., na którą oddano najwięcej głosów.~~

17. ~~W związku z tym, iż ilorazy wyborcze równe ostatniej z liczb uszeregowanych (upoważniającej do przyznania mandatu) uzyskały lista nr ..., lista nr ... i oddano na nie równą liczbę głosów, pierwszeństwo do otrzymania mandatu uzyskała lista nr ..., na którą w większej liczbie obwodów oddano większą liczbę głosów.~~

18. ~~Ponieważ pierwszeństwa do otrzymania mandatu nie można ustalić w sposób opisany w pkt 16 i 17 pierwszeństwo do uzyskania mandatu przez listę nr ..., listę nr ... Komisja ustaliła w trybie losowania i mandat przypadł liście nr ....~~

Przy sporządzeniu protokołu obecni byli członkowie Komisji:

- 1) Brandt-Zajac Kamila Elżbieta - Przewodniczący
- 2) Kowal-Bojsza Karina Adriana - Zastępca Przewodniczącego
- 3) Adamska Wiesława Małgorzata - Członek
- 4) Gapska-Migacz Danuta Lucyna - Członek
- 5) Jowczyk Danuta - Członek
- 6) Kozyra Robert Jan - Członek
- 7) Machnicka Czesława - Członek
- 8) Palac Wiesława - Członek
- 9) Słonopas Michał Rudolf - Członek
- 10) Sroczyk Radosław - Członek
- 11) Surdyka Bogusława Jolanta - Członek
- 12) Świątek Marek Mieczysław - Członek

*El-lyn Kura*  
.....  
(podpis)

*K. Kowal-Bojsza*  
.....  
(podpis)

*Adamska Wiesława*  
.....  
(podpis)

*Danuta Gapska*  
.....  
(podpis)

*Danuta Jowczyk*  
.....  
(podpis)

*Robert Kozym*  
.....  
(podpis)

*Czesława Machnicka*  
.....  
(podpis)

*Wiesława Palac*  
.....  
(podpis)

*Michał Słonopas*  
.....  
(podpis)

*Radosław Sroczyk*  
.....  
(podpis)

*Bogusława Surdyka*  
.....  
(podpis)

*Marek Świątek*  
.....  
(podpis)





## WYBORY DO RADY POWIATU

Okręg wyborczy nr: \* 3 Liczba mandatów: \* 3

ZESTAWIENIE WYNIKÓW GŁOSOWANIA I PODZIAŁU MANDATÓW  
W OKRĘGU WYBORCZYM

Zestawienie wyników głosowania i podziału mandatów w okręgu wyborczym nr 3, utworzonym dla wyboru Rady Powiatu Ząbkowickiego sporządzone dnia 8 kwietnia 2024 r. przez Powiatową Komisję Wyborczą w Ząbkowicach Śląskich.

Komisja stwierdza, że otrzymała protokoły głosowania od 17 obwodowych komisji wyborczych i na podstawie tych protokołów ustaliła następujące wyniki głosowania w okręgu:

1	Liczba wyborców uprawnionych do głosowania (umieszczonych w części A spisu, z uwzględnieniem dodatkowych formularzy) w chwili zakończenia głosowania	*	*	9	7	3	2
2	Liczba wyborców, którym wydano karty do głosowania w lokalu wyborczym (liczba podpisów w części A spisu oraz adnotacje o wydaniu karty bez potwierdzenia podpisem w spisie)	*	*	5	1	3	4
3	Liczba wyborców, którym wysłano pakiety wyborcze	*	*	*	*	*	0
4	Liczba wyborców, którym wydano karty do głosowania w lokalu wyborczym oraz w głosowaniu korespondencyjnym (łącznie)	*	*	5	1	3	4
5	Liczba wyborców głosujących przez pełnomocnika (liczba kart do głosowania wydanych na podstawie aktów pełnomocnictwa otrzymanych przez obwodowe komisje wyborcze)	*	*	*	*	*	9
6	Liczba otrzymanych kopert zwrotnych w głosowaniu korespondencyjnym	*	*	*	*	*	0
6a	Liczba kopert zwrotnych w głosowaniu korespondencyjnym, w których nie było oświadczenia o osobistym i tajnym oddaniu głosu	*	*	*	*	*	0
6b	Liczba kopert zwrotnych w głosowaniu korespondencyjnym, w których oświadczenie nie było podpisane przez wyborcę	*	*	*	*	*	0
6c	Liczba kopert zwrotnych w głosowaniu korespondencyjnym, w których nie było koperty na karty do głosowania	*	*	*	*	*	0
6d	Liczba kopert zwrotnych w głosowaniu korespondencyjnym, w których znajdowała się niezaklejona koperta na karty do głosowania	*	*	*	*	*	0
6e	Liczba kopert na karty do głosowania w głosowaniu korespondencyjnym wrzuconych do urny	*	*	*	*	*	0

**Uwaga!** Liczba z pkt 6 nie może być większa od liczby z pkt 3. Suma liczb z pkt 6a–6e nie może być mniejsza od liczby z pkt 6.

7	Liczba kart wyjętych z urny	*	*	5	1	3	5
7a	w tym liczba kart wyjętych z kopert na karty do głosowania w głosowaniu korespondencyjnym	*	*	*	*	*	0

**Uwaga!** Liczba z pkt 7 pomniejszona o liczbę z pkt 7a powinna być równa liczbie z pkt 2. Dodatkowo liczba z pkt 7a nie może być większa od liczby z pkt 6e.

8	Liczba kart nieważnych (bez pieczęci obwodowej komisji wyborczej lub inne niż urzędowo ustalone)	*	*	*	*	*	0
9	Liczba kart ważnych	*	*	5	1	3	5

**Uwaga!** Suma liczb z pkt 8 i 9 musi być równa liczbie z pkt 7.

10	Liczba głosów nieważnych (z kart ważnych)	*	*	*	3	1	5
10a	w tym z powodu postawienia znaku „X” obok nazwiska dwóch lub większej liczby kandydatów z różnych list	*	*	*	1	9	4

8df206c9-15dd-4978-8f52-ce320941dcde



5-02  
K

10b	w tym z powodu niepostawienia znaku „X” obok nazwiska żadnego kandydata	*	*	*	1	2	1
10c	w tym z powodu postawienia znaku „X” wyłącznie obok nazwiska kandydata na liście, której rejestracja została unieważniona (art. 436 § 3 i 6 Kodeksu wyborczego)	*	*	*	*	*	0

**Uwaga!** Suma liczb z pkt 10a – 10c musi być równa liczbie z pkt 10.

11	Liczba głosów ważnych oddanych łącznie na wszystkie listy kandydatów (z kart ważnych)	*	*	4	8	2	0
----	---	---	---	---	---	---	---

**Uwaga!** Suma liczb z pkt 10 i 11 musi być równa liczbie z pkt 9.

12. Na poszczególne listy kandydatów i umieszczonych na nich kandydatów oddano następujące liczby głosów ważnych:

**Lista nr 1 — KW PRAWO I SPRAWIEDLIWOŚĆ**

Liczba głosów ważnych oddanych na listę:	*	*	*	9	7	0
--	---	---	---	---	---	---

**Na poszczególnych kandydatów z tej listy oddano następujące liczby głosów ważnych:**

1)	WOLAK Czesław	*	*	*	5	1	2
2)	MICHALIK Katarzyna Jadwiga	*	*	*	1	5	6
3)	GEMBARA Zdzisława	*	*	*	1	2	4
4)	GRZELIŃSKA Eugenia Łucja	*	*	*	*	4	6
5)	GEMBARA Stanisław Mikołaj	*	*	*	1	3	2
<b>Razem</b>		*	*	*	9	7	0

**Uwaga!** Suma głosów oddanych na wszystkich kandydatów z danej listy (rubryka „Razem”) równa się liczbie głosów ważnych oddanych na tę listę. Wyjątek od tej zasady może dotyczyć listy, na której znajduje się nazwisko kandydata skreślonego z listy.

**Lista nr 5 — KKW KOALICJA OBYWATELSKA**

Liczba głosów ważnych oddanych na listę:	*	*	1	2	1	7
--	---	---	---	---	---	---

**Na poszczególnych kandydatów z tej listy oddano następujące liczby głosów ważnych:**

1)	GRZECH Krystyna Monika	*	*	*	4	4	6
2)	ADAMSKA Jadwiga Monika	*	*	*	1	7	0
3)	KNYCH Dawid Jan	*	*	*	4	3	7
4)	GLINA Łukasz Dawid	*	*	*	1	1	4
5)	NASTAŁA Zofia	*	*	*	*	5	0
<b>Razem</b>		*	*	1	2	1	7

**Uwaga!** Suma głosów oddanych na wszystkich kandydatów z danej listy (rubryka „Razem”) równa się liczbie głosów ważnych oddanych na tę listę. Wyjątek od tej zasady może dotyczyć listy, na której znajduje się nazwisko kandydata skreślonego z listy.

**Lista nr 10 — KWW TRZECIA DROGA DLA POWIATU**

Liczba głosów ważnych oddanych na listę:	*	*	*	7	8	4
--	---	---	---	---	---	---

**Na poszczególnych kandydatów z tej listy oddano następujące liczby głosów ważnych:**

1)	WIEJA Waldemar Jan	*	*	*	1	9	7
2)	ZAŁĘSKA Małgorzata Anna	*	*	*	1	7	3
3)	CIAPKA Aleksander Piotr	*	*	*	2	4	6

*Handwritten signatures and notes:*  
 [Signature] [Signature] [Signature]  
 8df206c9-15dd-4978-8f52-ce320941dcde



*Handwritten notes:*  
 b.w.k.  
 [Signature]

4)	CWEK Elżbieta Małgorzata	*	*	*	*	6	8
5)	STARŻYK Michał Dominik	*	*	*	1	0	0
Razem		*	*	*	7	8	4

**Uwaga!** Suma głosów oddanych na wszystkich kandydatów z danej listy (rubryka „Razem”) równa się liczbie głosów ważnych oddanych na tę listę. Wyjątek od tej zasady może dotyczyć listy, na której znajduje się nazwisko kandydata skreślonego z listy.

**Lista nr 11 — KWW POROZUMIENIE OBYWATELSKIE**

Liczba głosów ważnych oddanych na listę:	*	*	*	4	3	7
--	---	---	---	---	---	---

**Na poszczególnych kandydatów z tej listy oddano następujące liczby głosów ważnych:**

1)	CZERNIEC Karolina Małgorzata	*	*	*	3	4	3
2)	PASTUSZCZAK Dorota Anna	*	*	*	*	3	7
3)	SEWERYN Agnieszka Sara	*	*	*	*	1	1
4)	ZAJĄC Piotr Grzegorz	*	*	*	*	1	4
5)	KLENIUK Ryszard Stanisław	*	*	*	*	3	2
Razem		*	*	*	4	3	7

**Uwaga!** Suma głosów oddanych na wszystkich kandydatów z danej listy (rubryka „Razem”) równa się liczbie głosów ważnych oddanych na tę listę. Wyjątek od tej zasady może dotyczyć listy, na której znajduje się nazwisko kandydata skreślonego z listy.

**Lista nr 12 — KWW PL 2050 DOLNY ŚLĄSK**

Liczba głosów ważnych oddanych na listę:	*	*	*	2	8	8
--	---	---	---	---	---	---

**Na poszczególnych kandydatów z tej listy oddano następujące liczby głosów ważnych:**

1)	WASZCZUK Marek	*	*	*	1	1	4
2)	KIENIUK Natalia Anna	*	*	*	1	2	7
3)	SIEMBAB Kamila Iwona	*	*	*	*	2	0
4)	WINOGRODZKI Waldemar Piotr	*	*	*	*	*	1
5)	OLESIŃSKA Ewa Agnieszka	*	*	*	*	2	6
Razem		*	*	*	2	8	8

**Uwaga!** Suma głosów oddanych na wszystkich kandydatów z danej listy (rubryka „Razem”) równa się liczbie głosów ważnych oddanych na tę listę. Wyjątek od tej zasady może dotyczyć listy, na której znajduje się nazwisko kandydata skreślonego z listy.


**Lista nr 13 — KWW KOALICJA SAMORZĄDOWA**

Liczba głosów ważnych oddanych na listę:	*	*	*	1	8	3
--	---	---	---	---	---	---

**Na poszczególnych kandydatów z tej listy oddano następujące liczby głosów ważnych:**

1)	WRÓBEL Urszula Dorota	*	*	*	*	8	3
2)	DZIATCZYK Anna	*	*	*	*	2	0
3)	JAŚKO Jan	*	*	*	*	1	1
4)	JURASZ Andrzej Robert	*	*	*	*	1	2
5)	PROROK Bartłomiej Tomasz	*	*	*	*	5	7
Razem		*	*	*	1	8	3

*K. D. K.*  
*8. 10. 2019*  
*8df206c9-15dd-4978-8f52-ce320941dcde*



**Uwaga!** Suma głosów oddanych na wszystkich kandydatów z danej listy (rubryka „Razem”) równa się liczbie głosów ważnych oddanych na tę listę. Wyjątek od tej zasady może dotyczyć listy, na której znajduje się nazwisko kandydata skreślonego z listy.

**Lista nr 14 — KWW MARCINA ORZESZKA**

Liczba głosów ważnych oddanych na listę:	*	*	*	8	2	6
--	---	---	---	---	---	---

**Na poszczególnych kandydatów z tej listy oddano następujące liczby głosów ważnych:**

1)	PAJKIERT Joanna Maria	*	*	*	1	8	9
2)	WIŚNIEWSKI Witold Waclaw	*	*	*	5	3	2
3)	BŁAŻEJEWSKA Anna	*	*	*	*	6	9
4)	SZYMCZAK Adrian Tomasz	*	*	*	*	2	1
5)	GAWDONOWICZ Bartłomiej	*	*	*	*	1	5
Razem		*	*	*	8	2	6

**Uwaga!** Suma głosów oddanych na wszystkich kandydatów z danej listy (rubryka „Razem”) równa się liczbie głosów ważnych oddanych na tę listę. Wyjątek od tej zasady może dotyczyć listy, na której znajduje się nazwisko kandydata skreślonego z listy.

**Lista nr 15 — KWW ELŻBIETY KILIAN**

Liczba głosów ważnych oddanych na listę:	*	*	*	1	1	5
--	---	---	---	---	---	---

**Na poszczególnych kandydatów z tej listy oddano następujące liczby głosów ważnych:**

1)	KILIAN Elżbieta Małgorzata	*	*	*	*	8	9
2)	GOŁEK Natalia Kornelia	*	*	*	*	1	4
3)	CHROBAK Rafał Krzysztof	*	*	*	*	1	2
Razem		*	*	*	1	1	5

**Uwaga!** Suma głosów oddanych na wszystkich kandydatów z danej listy (rubryka „Razem”) równa się liczbie głosów ważnych oddanych na tę listę. Wyjątek od tej zasady może dotyczyć listy, na której znajduje się nazwisko kandydata skreślonego z listy.

13. Spośród komitetów wyborczych mających zarejestrowaną listę w okręgu warunek uzyskania co najmniej 5% głosów ważnych w skali powiatu, tj. co najmniej 1164 głosów, i prawo do uczestniczenia w podziale mandatów w okręgu uzyskały listy następujących komitetów wyborczych:

1) lista nr 1	KW PRAWO I SPRAWIEDLIWOŚĆ	970
2) lista nr 5	KKW KOALICJA OBYWATELSKA	1217
3) lista nr 10	KWW TRZECIA DROGA DLA POWIATU	784
4) lista nr 13	KWW KOALICJA SAMORZĄDOWA	183
5) lista nr 14	KWW MARCINA ORZESZKA	826

**Podział mandatów pomiędzy listy kandydatów**

14. Wyliczenie ilorazów wyborczych dla poszczególnych list kandydatów uczestniczących w podziale mandatów jest następujące (z dokładnością do czterech miejsc po przecinku):

**Lista nr 1**

Liczba głosów oddanych na listę nr 1 — X = 970

Wyliczone ilorazy wyborcze:

- X:1 = 970,0
- X:2 = 485,0
- X:3 = 323,3333
- X:4 = 242,5
- X:5 = 194,0
- X:6 = 161,6667

8df206c9-15dd-4978-8f52-ce320941dcde



*[Handwritten signatures and marks]*

*[Handwritten signature]*

X:7 = 138,5714

**Lista nr 5**

Liczba głosów oddanych na listę nr 5 — X = 1217

Wyliczone ilorazy wyborcze:

- X:1 = 1217,0
- X:2 = 608,5
- X:3 = 405,6667
- X:4 = 304,25
- X:5 = 243,4
- X:6 = 202,8333
- X:7 = 173,8571

**Lista nr 10**

Liczba głosów oddanych na listę nr 10 — X = 784

Wyliczone ilorazy wyborcze:

- X:1 = 784,0
- X:2 = 392,0
- X:3 = 261,3333
- X:4 = 196,0
- X:5 = 156,8
- X:6 = 130,6667
- X:7 = 112,0

**Lista nr 13**

Liczba głosów oddanych na listę nr 13 — X = 183

Wyliczone ilorazy wyborcze:

- X:1 = 183,0
- X:2 = 91,5
- X:3 = 61,0
- X:4 = 45,75
- X:5 = 36,6
- X:6 = 30,5
- X:7 = 26,1429

**Lista nr 14**

Liczba głosów oddanych na listę nr 14 — X = 826

Wyliczone ilorazy wyborcze:

- X:1 = 826,0
- X:2 = 413,0
- X:3 = 275,3333
- X:4 = 206,5
- X:5 = 165,2
- X:6 = 137,6667
- X:7 = 118,0

15. Szereg kolejno największych liczb (ilorazów wyborczych) jest następujący:

- 1) 1217,0 odpowiada liście nr 5
- 2) 970,0 odpowiada liście nr 1
- 3) 826,0 odpowiada liście nr 14
- 4) 784,0 odpowiada liście nr 10

~~16. W związku z tym, iż ilorazy wyborcze równe ostatniej z liczb uszeregowanych (upoważniającej do przyznania mandatu) uzyskały lista nr ..., lista nr ..., pierwszeństwo do otrzymania mandatu uzyskała lista nr ..., na którą oddano najwięcej głosów.~~

~~17. W związku z tym, iż ilorazy wyborcze równe ostatniej z liczb uszeregowanych (upoważniającej do przyznania mandatu) uzyskały lista nr ..., lista nr ... i oddano na nie równą liczbę głosów, pierwszeństwo do otrzymania mandatu uzyskała lista nr ..., na którą w większej liczbie obwodów oddano większą liczbę głosów.~~

*[Handwritten signatures and initials]*

8df206c9-15dd-4978-8f52-ce320941dcde




*[Handwritten signature]*

18. ~~Ponieważ pierwszeństwa do otrzymania mandatu nie można ustalić w sposób opisany w pkt 16 i 17 pierwszeństwo do uzyskania mandatu przez listę nr ..., listę nr ... Komisja ustaliła w trybie losowania i mandat przypadł liście nr ...~~

Przy sporządzeniu protokołu obecni byli członkowie Komisji:

- 1) Brandt-Zajac Kamila Elżbieta - Przewodniczący
- 2) Kowal-Bojsza Karina Adriana - Zastępca Przewodniczącego
- 3) Adamska Wiesława Małgorzata - Członek
- 4) Gapska-Migacz Danuta Lucyna - Członek
- 5) Jowczyk Danuta - Członek
- 6) Kozyra Robert Jan - Członek
- 7) Machnicka Czesława - Członek
- 8) Palac Wiesława - Członek
- 9) Słonopas Michał Rudolf - Członek
- 10) Sroczyk Radosław - Członek
- 11) Surdyka Bogusława Jolanta - Członek
- 12) Świątek Marek Mieczysław - Członek

*Et-lyn Kiri*  
.....  
(podpis)  
*K. Kowal-Bojsza*  
.....  
(podpis)  
*Adamska Wiesława*  
.....  
(podpis)  
*Danuta Gapska*  
.....  
(podpis)  
*Danuta Jowczyk*  
.....  
(podpis)  
*Robert Kozyra*  
.....  
(podpis)  
*Czesława Machnicka*  
.....  
(podpis)  
*Wiesława Palac*  
.....  
(podpis)  
*Michał Słonopas*  
.....  
(podpis)  
*Radosław Sroczyk*  
.....  
(podpis)  
*Jolanta Surdyka*  
.....  
(podpis)  
*Marek Świątek*  
.....  
(podpis)



## WYBORY DO RADY POWIATU

Okręg wyborczy nr: \* 4 Liczba mandatów: \* 6

### ZESTAWIENIE WYNIKÓW GŁOSOWANIA I PODZIAŁU MANDATÓW W OKRĘGU WYBORCZYM

Zestawienie wyników głosowania i podziału mandatów w okręgu wyborczym nr 4, utworzonym dla wyboru Rady Powiatu Ząbkowickiego sporządzone dnia 8 kwietnia 2024 r. przez Powiatową Komisję Wyborczą w Ząbkowicach Śląskich.

Komisja stwierdza, że otrzymała protokoły głosowania od 23 obwodowych komisji wyborczych i na podstawie tych protokołów ustaliła następujące wyniki głosowania w okręgu:

1	Liczba wyborców uprawnionych do głosowania ( <i>umieszczonych w części A spisu, z uwzględnieniem dodatkowych formularzy</i> ) w chwili zakończenia głosowania	*	1	6	5	8	6
2	Liczba wyborców, którym wydano karty do głosowania w lokalu wyborczym ( <i>liczba podpisów w części A spisu oraz adnotacje o wydaniu karty bez potwierdzenia podpisem w spisie</i> )	*	*	8	5	1	9
3	Liczba wyborców, którym wysłano pakiety wyborcze	*	*	*	*	*	0
4	Liczba wyborców, którym wydano karty do głosowania w lokalu wyborczym oraz w głosowaniu korespondencyjnym ( <i>łącznie</i> )	*	*	8	5	1	9
5	Liczba wyborców głosujących przez pełnomocnika ( <i>liczba kart do głosowania wydanych na podstawie aktów pełnomocnictwa otrzymanych przez obwodowe komisje wyborcze</i> )	*	*	*	*	2	3
6	Liczba otrzymanych kopert zwrotnych w głosowaniu korespondencyjnym	*	*	*	*	*	0
6a	Liczba kopert zwrotnych w głosowaniu korespondencyjnym, w których nie było oświadczenia o osobistym i tajnym oddaniu głosu	*	*	*	*	*	0
6b	Liczba kopert zwrotnych w głosowaniu korespondencyjnym, w których oświadczenie nie było podpisane przez wyborcę	*	*	*	*	*	0
6c	Liczba kopert zwrotnych w głosowaniu korespondencyjnym, w których nie było koperty na karty do głosowania	*	*	*	*	*	0
6d	Liczba kopert zwrotnych w głosowaniu korespondencyjnym, w których znajdowała się niezaklejona koperta na karty do głosowania	*	*	*	*	*	0
6e	Liczba kopert na karty do głosowania w głosowaniu korespondencyjnym wrzuconych do urny	*	*	*	*	*	0

**Uwaga!** Liczba z pkt 6 nie może być większa od liczby z pkt 3. Suma liczb z pkt 6a–6e nie może być mniejsza od liczby z pkt 6.

7	Liczba kart wyjętych z urny	*	*	8	5	1	9
7a	w tym liczba kart wyjętych z kopert na karty do głosowania w głosowaniu korespondencyjnym	*	*	*	*	*	0

**Uwaga!** Liczba z pkt 7 pomniejszona o liczbę z pkt 7a powinna być równa liczbie z pkt 2. Dodatkowo liczba z pkt 7a nie może być większa od liczby z pkt 6e.

8	Liczba kart nieważnych ( <i>bez pieczęci obwodowej komisji wyborczej lub inne niż urzędowo ustalone</i> )	*	*	*	*	*	0
9	Liczba kart ważnych	*	*	8	5	1	9

**Uwaga!** Suma liczb z pkt 8 i 9 musi być równa liczbie z pkt 7.

10	Liczba głosów nieważnych ( <i>z kart ważnych</i> )	*	*	*	3	4	6
10a	w tym z powodu postawienia znaku „X” obok nazwiska dwóch lub większej liczby kandydatów z różnych list	*	*	*	1	8	3

8df206c9-15dd-4978-8f52-ce320941dcde



10b	w tym z powodu niepostawienia znaku „X” obok nazwiska żadnego kandydata	*	*	*	1	6	3
10c	w tym z powodu postawienia znaku „X” wyłącznie obok nazwiska kandydata na liście, której rejestracja została unieważniona (art. 436 § 3 i 6 Kodeksu wyborczego)	*	*	*	*	*	0

**Uwaga!** Suma liczb z pkt 10a – 10c musi być równa liczbie z pkt 10.

11	Liczba głosów ważnych oddanych łącznie na wszystkie listy kandydatów (z kart ważnych)	*	*	8	1	7	3
----	---	---	---	---	---	---	---

**Uwaga!** Suma liczb z pkt 10 i 11 musi być równa liczbie z pkt 9.

12. Na poszczególne listy kandydatów i umieszczonych na nich kandydatów oddano następujące liczby głosów ważnych:

**Lista nr 1 — KW PRAWO I SPRAWIEDLIWOŚĆ**

Liczba głosów ważnych oddanych na listę:	*	*	2	1	8	7
--	---	---	---	---	---	---

**Na poszczególnych kandydatów z tej listy oddano następujące liczby głosów ważnych:**

1)	MAJ Wojciech Artur	*	*	*	7	3	2
2)	ZAWIŚLAK-SŁODYCZKA Justyna Paulina	*	*	*	6	3	7
3)	BEREŻNICKA Beata	*	*	*	4	3	6
4)	DOMINIK Konrad Tadeusz	*	*	*	1	0	4
5)	GŁOGOWSKA Marta Joanna	*	*	*	*	4	8
6)	SATORA Janusz	*	*	*	*	3	6
7)	RUDY Joanna Gabriela	*	*	*	*	8	0
8)	SARYCZEW Henryk Waldemar	*	*	*	1	1	4
<b>Razem</b>		*	*	2	1	8	7

**Uwaga!** Suma głosów oddanych na wszystkich kandydatów z danej listy (rubryka „Razem”) równa się liczbie głosów ważnych oddanych na tę listę. Wyjątek od tej zasady może dotyczyć listy, na której znajduje się nazwisko kandydata skreślonego z listy.

**Lista nr 5 — KKW KOALICJA OBYWATELSKA**

Liczba głosów ważnych oddanych na listę:	*	*	2	9	0	3
--	---	---	---	---	---	---

**Na poszczególnych kandydatów z tej listy oddano następujące liczby głosów ważnych:**

1)	MARCINKÓW Dariusz Paweł	*	*	1	1	5	6
2)	GIRYN Justyna Aleksandra	*	*	*	4	3	4
3)	FIGZAŁ Ewa Wiktoria	*	*	*	3	5	5
4)	NIEĆ Zbigniew Ryszard	*	*	*	3	5	5
5)	KRAKOWSKA Anita Teresa	*	*	*	1	6	6
6)	KINASZ Robert	*	*	*	1	3	7
7)	SZMIEL Marcin	*	*	*	*	9	6
8)	TARACH Radosław Patryk	*	*	*	2	0	4
<b>Razem</b>		*	*	2	9	0	3

**Uwaga!** Suma głosów oddanych na wszystkich kandydatów z danej listy (rubryka „Razem”) równa się liczbie głosów ważnych oddanych na tę listę. Wyjątek od tej zasady może dotyczyć listy, na której znajduje się nazwisko kandydata skreślonego z listy.

*[Handwritten signatures and initials]*

*[Handwritten signature]*

8df206c9-15dd-4978-8f52-ce320941dcde



*[Handwritten signature]*



**Lista nr 10 — KWW TRZECIA DROGA DLA POWIATU**

Liczba głosów ważnych oddanych na listę:	*	*	*	5	1	8
--	---	---	---	---	---	---

Na poszczególnych kandydatów z tej listy oddano następujące liczby głosów ważnych:

1)	ZIĘBA Henryk Edward	*	*	*	*	9	5
2)	MIREK Beata Maria	*	*	*	*	7	4
3)	CHUCHRA Radosław Ireneusz	*	*	*	*	2	8
4)	GANCARZ Agnieszka Aldona	*	*	*	1	1	2
5)	TUMIDAŃSKI Adrian	*	*	*	*	4	2
6)	ZIELIŃSKA Renata Anna	*	*	*	*	4	7
7)	SKOWRON Filip Benjamin	*	*	*	*	3	0
8)	PACZKOWSKI Michał	*	*	*	*	9	0
Razem		*	*	*	5	1	8

**Uwaga!** Suma głosów oddanych na wszystkich kandydatów z danej listy (rubryka „Razem”) równa się liczbie głosów ważnych oddanych na tę listę. Wyjątek od tej zasady może dotyczyć listy, na której znajduje się nazwisko kandydata skreślonego z listy.

**Lista nr 11 — KWW POROZUMIENIE OBYWATELSKIE**

Liczba głosów ważnych oddanych na listę:	*	*	*	5	5	1
--	---	---	---	---	---	---

Na poszczególnych kandydatów z tej listy oddano następujące liczby głosów ważnych:

1)	TUŁA Bogdan Janusz	*	*	*	2	0	3
2)	WORONOWICZ Izabela Irena	*	*	*	*	5	6
3)	ORGANIŚCIAK Jerzy	*	*	*	*	6	5
4)	MAJERCZYK Adam Janusz	*	*	*	1	3	2
5)	GAWĘDA Halina	*	*	*	*	4	4
6)	SZUSZKIEWICZ Artur Piotr	*	*	*	*	*	3
7)	GRZESIK Maria Agata	*	*	*	*	2	2
8)	BULANDA Mariusz Paweł	*	*	*	*	2	6
Razem		*	*	*	5	5	1

**Uwaga!** Suma głosów oddanych na wszystkich kandydatów z danej listy (rubryka „Razem”) równa się liczbie głosów ważnych oddanych na tę listę. Wyjątek od tej zasady może dotyczyć listy, na której znajduje się nazwisko kandydata skreślonego z listy.

**Lista nr 12 — KWW PL 2050 DOLNY ŚLĄSK**

Liczba głosów ważnych oddanych na listę:	*	*	*	1	6	1
--	---	---	---	---	---	---

Na poszczególnych kandydatów z tej listy oddano następujące liczby głosów ważnych:

1)	MATUSIK Monika	*	*	*	*	9	9
2)	KUDAS Kornelia Helena	*	*	*	*	3	8
3)	WYSOTA Julia Eliza	*	*	*	*	*	3
4)	PIASECKI Paweł Tadeusz	*	*	*	*	*	2
5)	WAJDA Marcin Józef	*	*	*	*	1	9
Razem		*	*	*	1	6	1

8df206c9-15dd-4978-8f52-ce320941dcde



*Handwritten signatures and marks:*  
 - Top left: *28 01 8 0. Gaj - [signature]*  
 - Bottom left: *[signature]*  
 - Bottom right: *[signature]*

**Uwaga!** Suma głosów oddanych na wszystkich kandydatów z danej listy (rubryka „Razem”) równa się liczbie głosów ważnych oddanych na tę listę. Wyjątek od tej zasady może dotyczyć listy, na której znajduje się nazwisko kandydata skreślonego z listy.

**Lista nr 13 — KWW KOALICJA SAMORZĄDOWA**

Liczba głosów ważnych oddanych na listę:	*	*	*	3	1	6
--	---	---	---	---	---	---

**Na poszczególnych kandydatów z tej listy oddano następujące liczby głosów ważnych:**

1)	STOLARCZYK Witold	*	*	*	*	7	5
2)	ROSIKIEWICZ Jarosław Dominik	*	*	*	*	4	5
3)	MOSKAL Łukasz Kacper	*	*	*	*	1	9
4)	HEBDA Sebastian Robert	*	*	*	*	6	9
5)	PIOTROWSKA Irena	*	*	*	*	6	8
6)	KOLANEK Magdalena Ewa	*	*	*	*	2	4
7)	WIKTOROWSKA Aneta Lilianna	*	*	*	*	1	6
<b>Razem</b>		*	*	*		3	1 6

**Uwaga!** Suma głosów oddanych na wszystkich kandydatów z danej listy (rubryka „Razem”) równa się liczbie głosów ważnych oddanych na tę listę. Wyjątek od tej zasady może dotyczyć listy, na której znajduje się nazwisko kandydata skreślonego z listy.

**Lista nr 14 — KWW MARCINA ORZESZKA**

Liczba głosów ważnych oddanych na listę:	*	*	1	5	3	7
--	---	---	---	---	---	---

**Na poszczególnych kandydatów z tej listy oddano następujące liczby głosów ważnych:**

1)	MAŁOZIĘĆ Dariusz Krzysztof	*	*	*	4	5	4
2)	ZERBOK Krystyna Maria	*	*	*	1	0	9
3)	SOBALA Błażej Jan	*	*	*	1	5	2
4)	PANEK Paweł Wojciech	*	*	*	*	9	2
5)	BEDNARZ Maja	*	*	*	1	2	4
6)	BARTKIEWICZ Agnieszka	*	*	*	*	5	6
7)	RABENDA Rafał Grzegorz	*	*	*	1	9	5
8)	CIEPIERSKI Daniel Rafał	*	*	*	3	5	5
<b>Razem</b>		*	*	1	5	3	7

**Uwaga!** Suma głosów oddanych na wszystkich kandydatów z danej listy (rubryka „Razem”) równa się liczbie głosów ważnych oddanych na tę listę. Wyjątek od tej zasady może dotyczyć listy, na której znajduje się nazwisko kandydata skreślonego z listy.


13. Spośród komitetów wyborczych mających zarejestrowaną listę w okręgu warunek uzyskania co najmniej 5% głosów ważnych w skali powiatu, tj. co najmniej 1164 głosów, i prawo do uczestniczenia w podziale mandatów w okręgu uzyskały listy następujących komitetów wyborczych:

1) lista nr 1	KW PRAWO I SPRAWIEDLIWOŚĆ	2187
2) lista nr 5	KKW KOALICJA OBYWATELSKA	2903
3) lista nr 10	KWW TRZECIA DROGA DLA POWIATU	518
4) lista nr 13	KWW KOALICJA SAMORZĄDOWA	316
5) lista nr 14	KWW MARCINA ORZESZKA	1537

**Podział mandatów pomiędzy listy kandydatów**

*[Handwritten signatures and notes]*

8df206c9-15dd-4978-8f52-ce320941dcde



*[Handwritten signatures and notes]*

14. Wyliczenie ilorazów wyborczych dla poszczególnych list kandydatów uczestniczących w podziale mandatów jest następujące (z dokładnością do czterech miejsc po przecinku):

**Lista nr 1**

Liczba głosów oddanych na listę nr 1 —  $X = 2187$

Wyliczone ilorazy wyborcze:

- X:1 = 2187,0
- X:2 = 1093,5
- X:3 = 729,0
- X:4 = 546,75
- X:5 = 437,4
- X:6 = 364,5
- X:7 = 312,4286
- X:8 = 273,375
- X:9 = 243,0
- X:10 = 218,7

**Lista nr 5**

Liczba głosów oddanych na listę nr 5 —  $X = 2903$

Wyliczone ilorazy wyborcze:

- X:1 = 2903,0
- X:2 = 1451,5
- X:3 = 967,6667
- X:4 = 725,75
- X:5 = 580,6
- X:6 = 483,8333
- X:7 = 414,7143
- X:8 = 362,875
- X:9 = 322,5556
- X:10 = 290,3

**Lista nr 10**

Liczba głosów oddanych na listę nr 10 —  $X = 518$

Wyliczone ilorazy wyborcze:

- X:1 = 518,0
- X:2 = 259,0
- X:3 = 172,6667
- X:4 = 129,5
- X:5 = 103,6
- X:6 = 86,3333
- X:7 = 74,0
- X:8 = 64,75
- X:9 = 57,5556
- X:10 = 51,8

**Lista nr 13**

Liczba głosów oddanych na listę nr 13 —  $X = 316$

Wyliczone ilorazy wyborcze:

- X:1 = 316,0
- X:2 = 158,0
- X:3 = 105,3333
- X:4 = 79,0
- X:5 = 63,2
- X:6 = 52,6667
- X:7 = 45,1429
- X:8 = 39,5
- X:9 = 35,1111
- X:10 = 31,6

**Lista nr 14**

Liczba głosów oddanych na listę nr 14 —  $X = 1537$

*[Handwritten signatures and marks]*

*[Handwritten signature]*

8df206c9-15dd-4978-8f52-ce320941dcde



Wyliczone ilorazy wyborcze:

X:1 = 1537,0  
X:2 = 768,5  
X:3 = 512,3333  
X:4 = 384,25  
X:5 = 307,4  
X:6 = 256,1667  
X:7 = 219,5714  
X:8 = 192,125  
X:9 = 170,7778  
X:10 = 153,7

15. Szereg kolejno największych liczb (ilorazów wyborczych) jest następujący:

- 1) 2903,0 odpowiada liście nr 5
- 2) 2187,0 odpowiada liście nr 1
- 3) 1537,0 odpowiada liście nr 14
- 4) 1451,5 odpowiada liście nr 5
- 5) 1093,5 odpowiada liście nr 1
- 6) 967,6667 odpowiada liście nr 5
- 7) 768,5 odpowiada liście nr 14

~~16. W związku z tym, iż ilorazy wyborcze równe ostatniej z liczb uszeregowanych (upoważniającej do przyznania mandatu) uzyskały lista nr ..., lista nr ..., pierwszeństwo do otrzymania mandatu uzyskała lista nr ..., na którą oddano najwięcej głosów.~~

~~17. W związku z tym, iż ilorazy wyborcze równe ostatniej z liczb uszeregowanych (upoważniającej do przyznania mandatu) uzyskały lista nr ..., lista nr ... i oddano na nie równą liczbę głosów, pierwszeństwo do otrzymania mandatu uzyskała lista nr ..., na którą w większej liczbie obwodów oddano większą liczbę głosów.~~

~~18. Ponieważ pierwszeństwa do otrzymania mandatu nie można ustalić w sposób opisany w pkt 16 i 17 pierwszeństwo do uzyskania mandatu przez listę nr ..., listę nr ... Komisja ustaliła w trybie losowania i mandat przypadł liście nr ...~~

*[Handwritten signatures]*

8df206c9-15dd-4978-8f52-ce320941dcde



*[Handwritten signature]*

*[Handwritten signature]*

Przy sporządzeniu protokołu obecni byli członkowie Komisji:

- 1) Brandt-Zajac Kamila Elzbieta - Przewodniczący
- 2) Kowal-Bojsza Karina Adriana - Zastępca Przewodniczącego
- 3) Adamska Wiesława Małgorzata - Członek
- 4) Gapska-Migacz Danuta Lucyna - Członek
- 5) Jowczyk Danuta - Członek
- 6) Kozyra Robert Jan - Członek
- 7) Machnicka Czesława - Członek
- 8) Palac Wiesława - Członek
- 9) Słonopas Michał Rudolf - Członek
- 10) Sroczyk Radosław - Członek
- 11) Surdyka Bogusława Jolanta - Członek
- 12) Świątek Marek Mieczysław - Członek

*Elzbieta Brandt-Zajac*  
.....  
(podpis)

*Karina Adriana Kowal-Bojsza*  
.....  
(podpis)

*Małgorzata Wiesława Adamska*  
.....  
(podpis)

*Lucyna Danuta Gapska-Migacz*  
.....  
(podpis)

*Danuta Jowczyk*  
.....  
(podpis)

*Robert Jan Kozyra*  
.....  
(podpis)

*Czesława Machnicka*  
.....  
(podpis)

*Wiesława Palac*  
.....  
(podpis)

*Michał Rudolf Słonopas*  
.....  
(podpis)

*Radosław Sroczyk*  
.....  
(podpis)

*Jolanta Bogusława Surdyka*  
.....  
(podpis)

*Marek Mieczysław Świątek*  
.....  
(podpis)

